




JAARVERSLAG DIAM 2017

DIAM



1

BESTUUR DIAM
TEAM DIAM
VOORWOORD MARTINE VERGAUWEN

2

STATISTIEKEN

1
CIJFERS 2017

2
VERDEELDE DOSSIERS
RECUPERATIECIJFERS

VALIDATIE -
GOEDKEURING KOSTEN 7

3

STATISTIEKEN

ALGEMENE CIJFERS

4 AANTAL VERDEELDE DOSSIERS 9
5 BEDRAG VERDEELDE DOSSIERS 13
BELASTINGSCHULD PER HEFFING 15
STATUS DOSSIERS 2010 - 2017 16
RECUPERATIE 2010 - 2017 (BEDRAG) 17

RAAD VAN BESTUUR

VOORZITTER:
MARTINE VERGAUWEN

PLAATSVERVANGEND VOORZITTER:
GUY GEMIS

PENNINGMEESTER:
HANS VAN HAM

PLAATSVERVANGEND PENNINGMEESTER:
PIERRE DOTREMONT

SECRETARIS:
TOM MARTENS

PLAATSVERVANGEND SECRETARIS:
WIM HONORÉ

RAAD VAN TOEZICHT

VOORZITTER:
PHILIPPE WILLEMS

LEDEN:
PETER DE NEEF
PETER DEDROOG

EREVOORZITTERS

JAN DE MEUTER
HERMAN IVO GOEYENS

DIRECTEUR

PETER VANREMOORTELE

DOSSIERBEHEER

OPERATIONEEL VERANTWOORDELIJKE:
KRISTIEN DUYSSENS

DOSSIERBEHEERERS:
KAREN DE SCHEPPER

HILDE DE RIDDER

NATHALIE VAN DEN HOUTE

ADMINISTRATIEVE ONDERSTEUNING:
NAIMA ADDAOUI

KOSTENVALIDATIETEAM

VERANTWOORDELIJKE:
JAN VAN NIEL SCHUUREN

DOSSIERBEHEER - VALIDATIE:
RONALD VANSWIJGENHOVEN

IT

VERANTWOORDELIJKE:
KEN DE WEVER

MEDEWERKER:
ANTON VANDEGHINSTE

Geachte lezer,

Dit is het vierde jaarverslag van Diam. Net zoals vorig jaar beperken we ons tot 'de cijfers'. Traditiegetrouw krijgt u een overzicht van het cijfermateriaal, van bij onze start (in 2010) tot nu. Die cijfers leveren -jaar na jaar- het bewijs dat 'het Diam-systeem' uitstekend functioneert. O.a. de recuperatiecijfers zijn erg goed. Van elke € 100 wordt immers meer dan € 80 gerecupereerd.


'Het Diam-systeem' is de benaming van de samenwerking tussen de participerende gerechtsdeurwaarders (meer dan 95% van de gerechtsdeurwaarders in Vlaanderen en Brussel !), hun softwareproviders, de Diam-medewerkers en uiteraard -last but not least- onze klant en partner de Vlaamse belastingdienst (Vlabel).

Graag maak ik van de gelegenheid gebruik, om de woorden van David Van Herreweghe in ons Jaarverslag 2015, te herhalen: *'(...) ik zou, als administrateur-generaal van Vlabel, alleszins bijzonder fier zijn mocht onze manier van samenwerken tussen Vlabel en DIAM, ook zijn weg vinden naar andere (overheids-)organisaties en op die manier zorgen voor een positief maatschappelijk multiplicatoreffect...'*

Onze ambitie om de verworven know-how ook in te zetten op andere overheidsprojecten, blijft erg groot... .

Martine VERGAUWEN

Voorzitter raad van bestuur



CIJFERS 2017

I. VERDEELDE DOSSIERS 2017

Vanaf dit jaarverslag vermelden we het aantal verdeelde dossiers (vroeger werden het aantal aangeleverde dossiers vermeld). In 2017 verdeelde Diam 106.584 Vlabeldossiers voor een bedrag van € 90.772.530,29.

	2017 (aantal)	2017 (bedrag)
VERKEERSBELASTING	54.879	€ 31.175.426,47
ONROERENDE VOORHEFFING	30.640	€ 42.522.602,59
VLAAMSE SOCIALE BESCHERMING*	16.924	€ 5.993.182,03
CIC	2.107	€ 1.592.301,03
VERJARINGSDOSSIERS	1.211	€ 5.229.606,97
VHW	358	€ 2.841.958,62
ERFBELASTING	353	€ 715.437,39
REGISTRATIEBELASTING	97	€ 291.099,27
LEEGSTANDSHEFFING BEDRIJVEN	14	€ 377.597,18
KILOMETERHEFFING	1	€ 33.318,74
TOTAAL	106.584	€ 90.772.530,29

*Vlaamse sociale bescherming, voorheen gekend als Vlaams Zorgfonds

II. RECUPERATIECIJFERS 2017

De gerechtsdeurwaarders recupereerden in 2017 een totaal bedrag van € 67.149.621,13. Dit is 73,98% van het totaal te recupereren bedrag.

1. Recuperatiecijfers 2017 *inclusief* rechtstreekse betalingen aan Vlabel

	TOTAAL INGEVORDERD	IN TE VORDEREN	RECUPERATIE
ONROERENDE VOORHEFFING	€ 37.451.222,76	€ 42.522.602,59	88,07%
REGISTRATIEBELASTING	€ 242.406,15	€ 291.099,27	83,27%
VERKEERSBELASTING	€ 22.582.466,80	€ 31.175.426,47	72,44%
ERFBELASTING	€ 485.404,63	€ 715.437,39	67,85%
LEEGSTANDSHEFFING BEDRIJVEN	€ 168.887,50	€ 377.597,18	44,73%
VLAAMSE SOCIALE BESCHERMING	€ 3.371.464,30	€ 5.993.182,03	56,25%
CENTRALE INVORDERINGSCEL	€ 596.119,69	€ 1.592.301,03	37,44%
VERKROTTINGSHEFFING WONINGEN	€ 1.195.199,13	€ 2.841.958,62	42,06%
VERJARINGSDOSSIER	€ 1.056.450,17	€ 5.229.606,97	20,20%
KILOMETERHEFFING	€ 0,00	€ 33.318,74	0,00%
TOTAAL	€ 67.149.621,13	90.772.530,29	73,98%

2. Recuperatiecijfers 2017 *exclusief* rechtstreekse betalingen aan Vlabel

Uit de tabel hiernaast verwijderen we de betalingen die rechtstreeks gebeurd zijn aan Vlabel, dit geeft volgend resultaat:


	TOTAAL INGEVORDERD	IN TE VORDEREN	RECUPERATIE
ONROERENDE VOORHEFFING	€ 28.928.206,76	€ 33.999.586,59	85,08%
REGISTRATIEBELASTING	€ 164.629,39	€ 213.322,51	77,17%
VERKEERSBELASTING	€ 19.776.040,43	€ 28.369.000,10	69,71%
ERFBELASTING	€ 373.470,11	€ 603.502,87	61,88%
LEEGSTANDSHEFFING BEDRIJVEN	€ 79.670,48	€ 288.380,16	27,63%
VLAAMSE SOCIALE BESCHERMING	€ 3.192.666,15	€ 5.814.333,88	54,91%
CENTRALE INVORDERINGSCEL	€ 596.119,69	€ 1.592.301,03	37,44%
VERKROTTINGSHEFFING WONINGEN	€ 1.195.199,13	€ 2.841.958,62	42,06%
VERJARINGSDOSSIER	€ 836.069,05	€ 5.009.225,85	16,69%
KILOMETERHEFFING	€ 0,00	€ 33.318,74	0,00%
TOTAAL	€ 55.142.071,19	€ 78.764.980,35	70,01%

VALIDATIE - GOEDKEURING KOSTEN

Wanneer de gerechtsdeurwaarder een dossier afsluit, bezorgt hij Diam een kostenstaat met daarop alle gemaakte kosten. Diam ontvangt deze kostenstaten die een elektronische en, indien nodig, manuele controle ondergaan. De kosten worden getoetst aan de regels vermeld in de gedragscode. Eens goedgekeurd door Diam, worden deze ter betaling verzonden naar Vlabel.

Kostenstaten 2010- 2017

	OP 31/12/2015	OP 31/12/2016	OP 31/12/2017
GEVALIDEERDE KOSTENSTATEN	82.661	102.171	123.094
NIET-GEVALIDEERDE KOSTENSTATEN	1.550	1.079	1.179
TOTAAL	84.211	103.250	124.273
PERCENTAGE GEVALIDEERD	98,16%	98,95%	99,05%



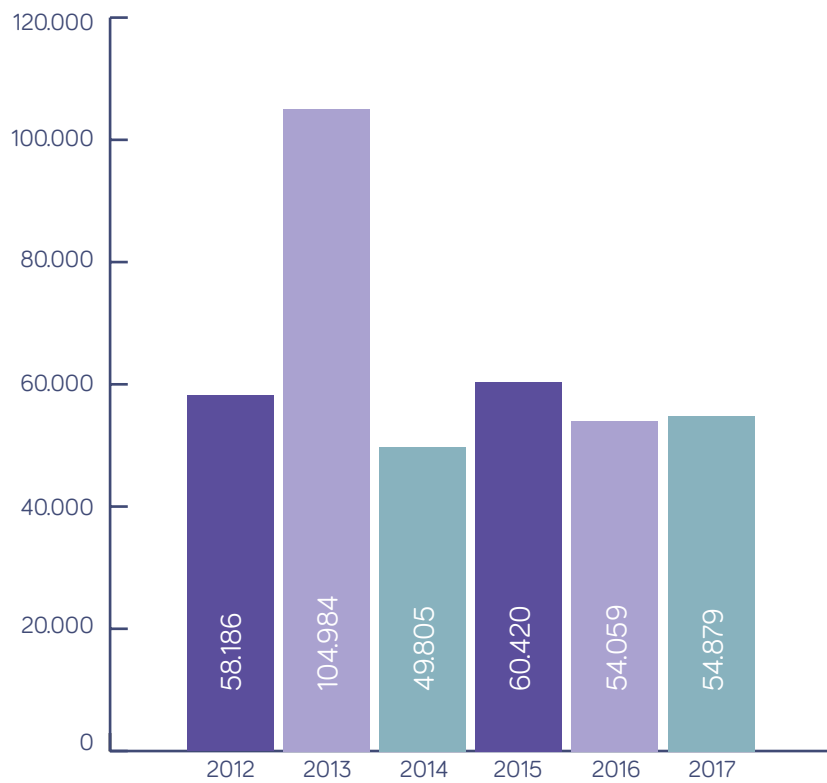
ALGEMENE CIJFERS

I. AANTAL VERDEELDE DOSSIERS

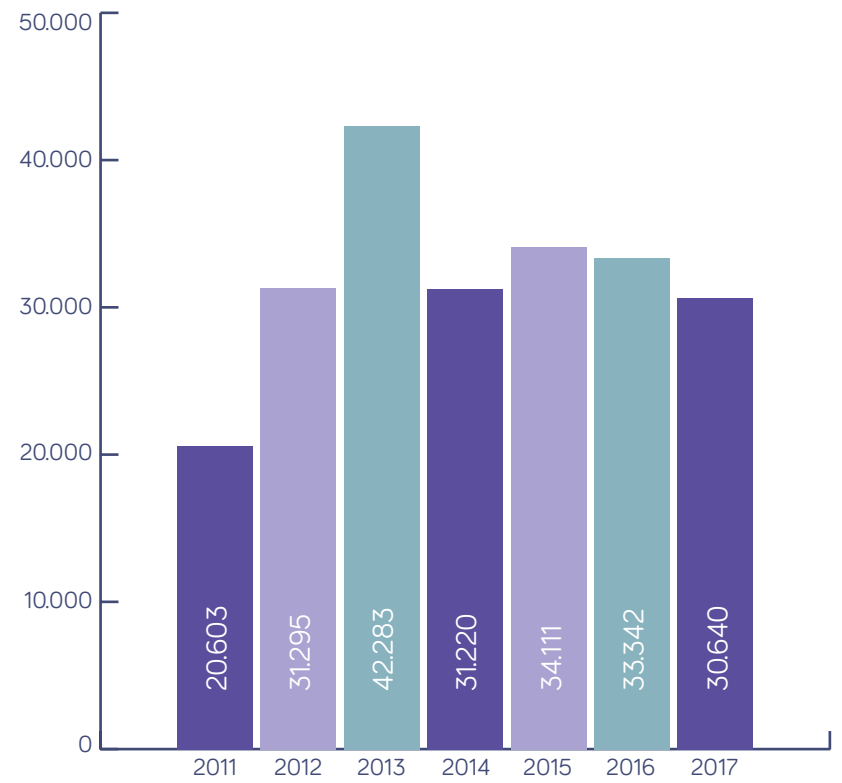
Sinds het ontstaan van DIAM in 2010 werden aan de participerende gerechtsdeurwaarders 750.517 dossiers overgemaakt. Vanaf dit jaarverslag vermelden we het aantal verdeelde dossiers (vroeger werden het aantal aangeleverde dossiers vermeld).



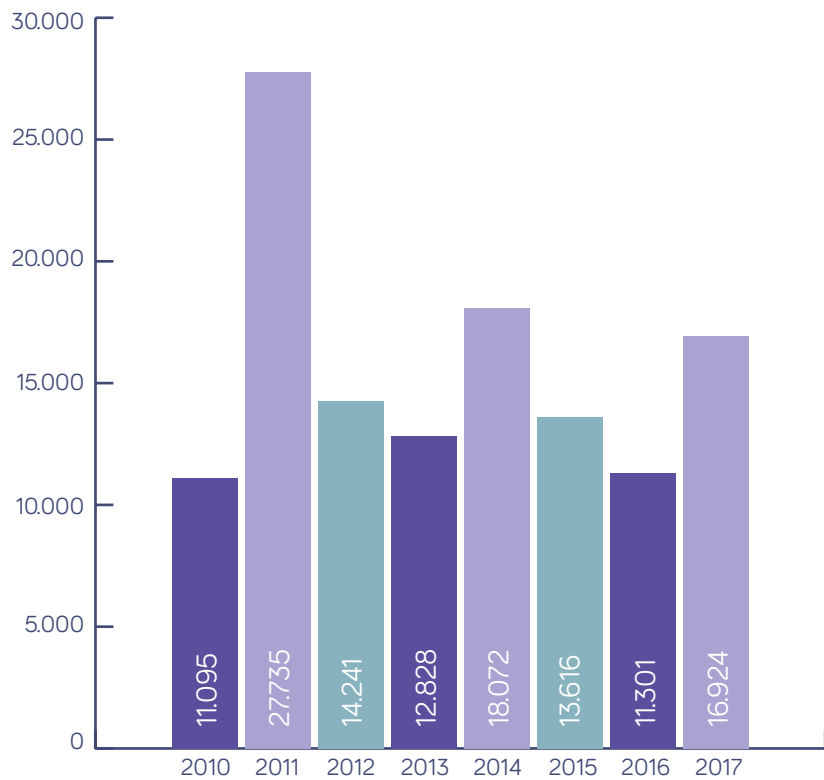
Deze dossiers zijn goed voor een gezamenlijk bedrag van € 618.971.291,53. De onroerende voorheffing en de verkeersbelasting hebben het grootste aandeel in de belastingschuld. De onroerende voorheffing staat voor 52% van het totale bedrag. De verkeersbelasting voor 32%.



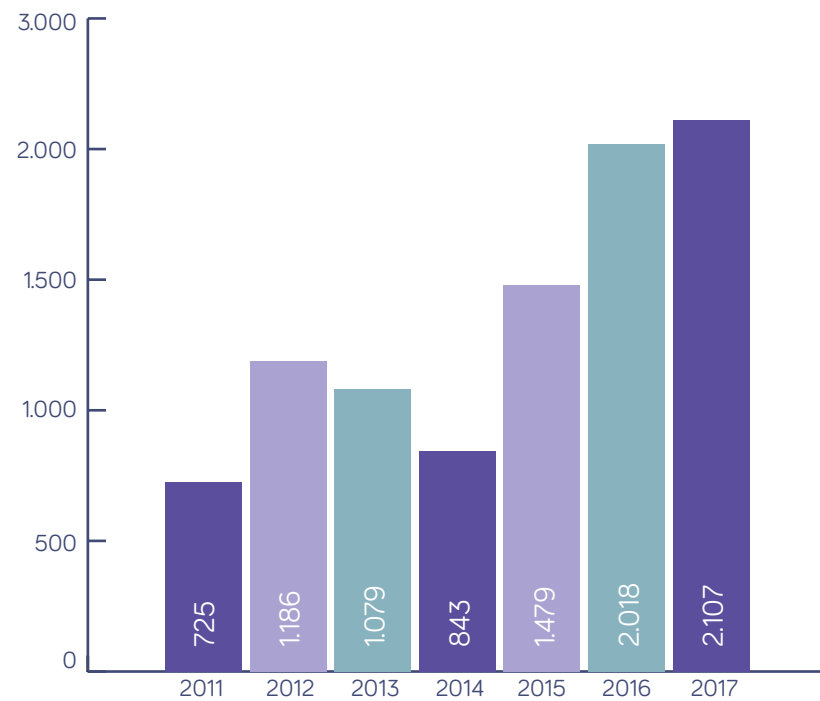
VERKEERSBELASTING (389.390 DOSSIERS)



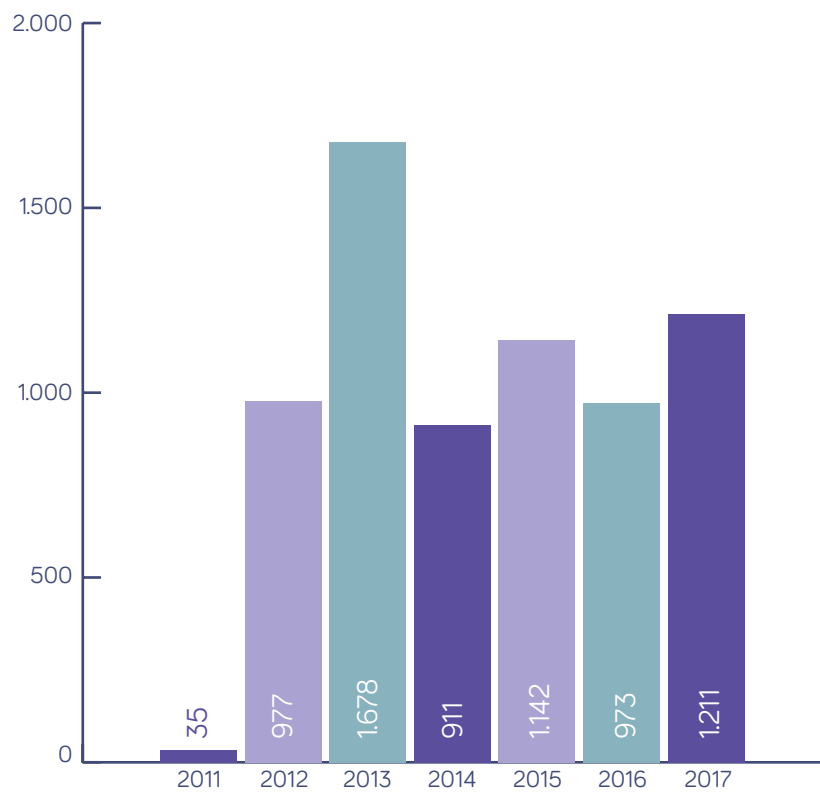
ONROERENDE VOORHEFFING (223.494 DOSSIERS)



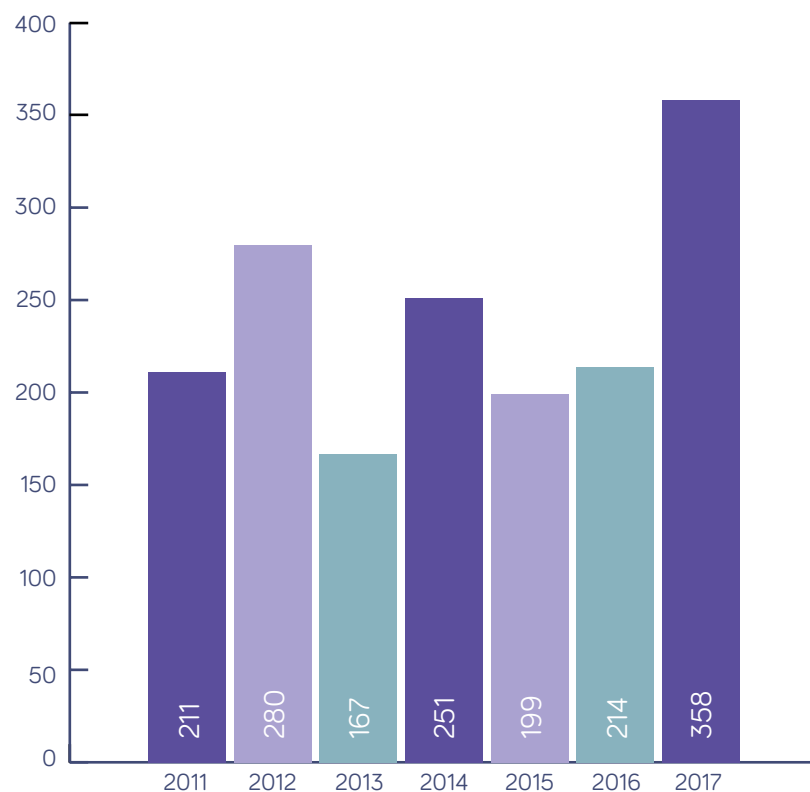
VLAAMSE SOCIALE BESCHERMING (125.812 DOSSIERS)



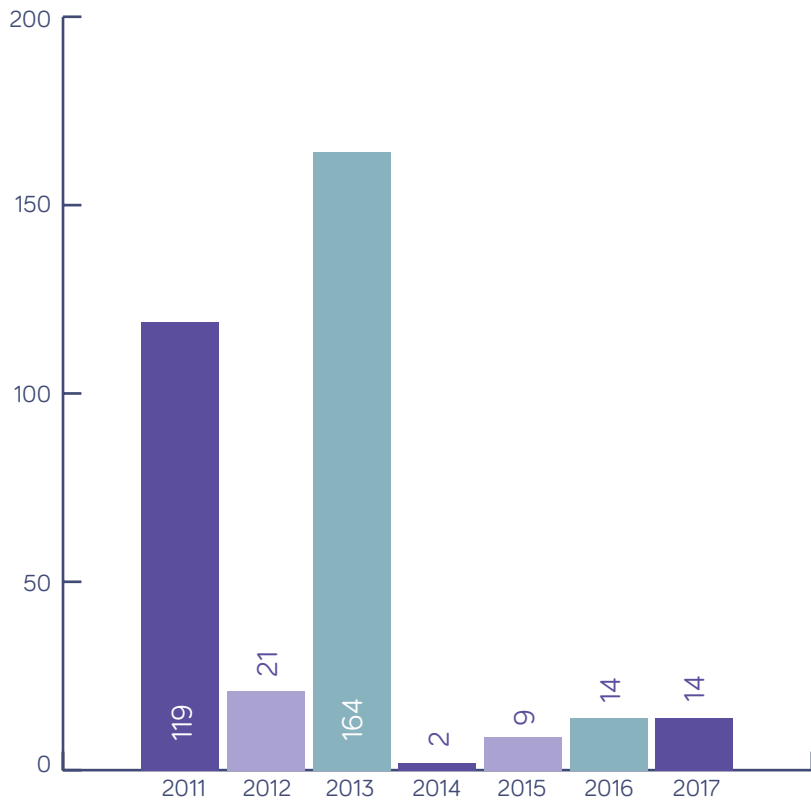
CENTRALE INVORDERINGSCEL (9.437 DOSSIERS)



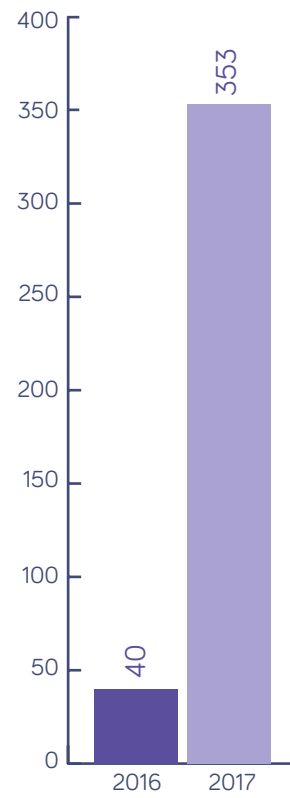
VERJARINGSDOSSIERS (6.927 DOSSIERS)



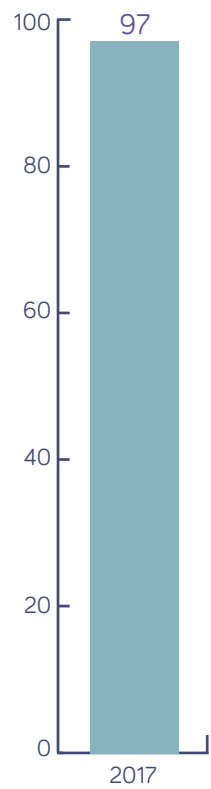
VERKROTTINGSHEFFING WONINGEN (1.680 DOSSIERS)



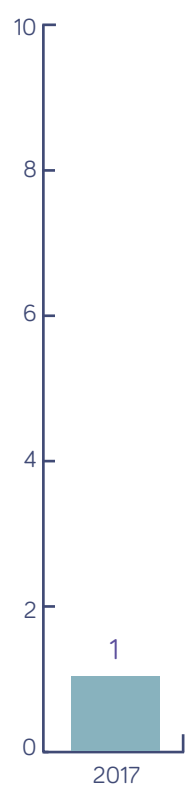
LEEGSTANDSHEFFING BEDRIJVEN (343 DOSSIERS)



ERFBELASTING (393 DOSSIERS)



REGISTRATIEBELASTING



KILOMETERHEFFING

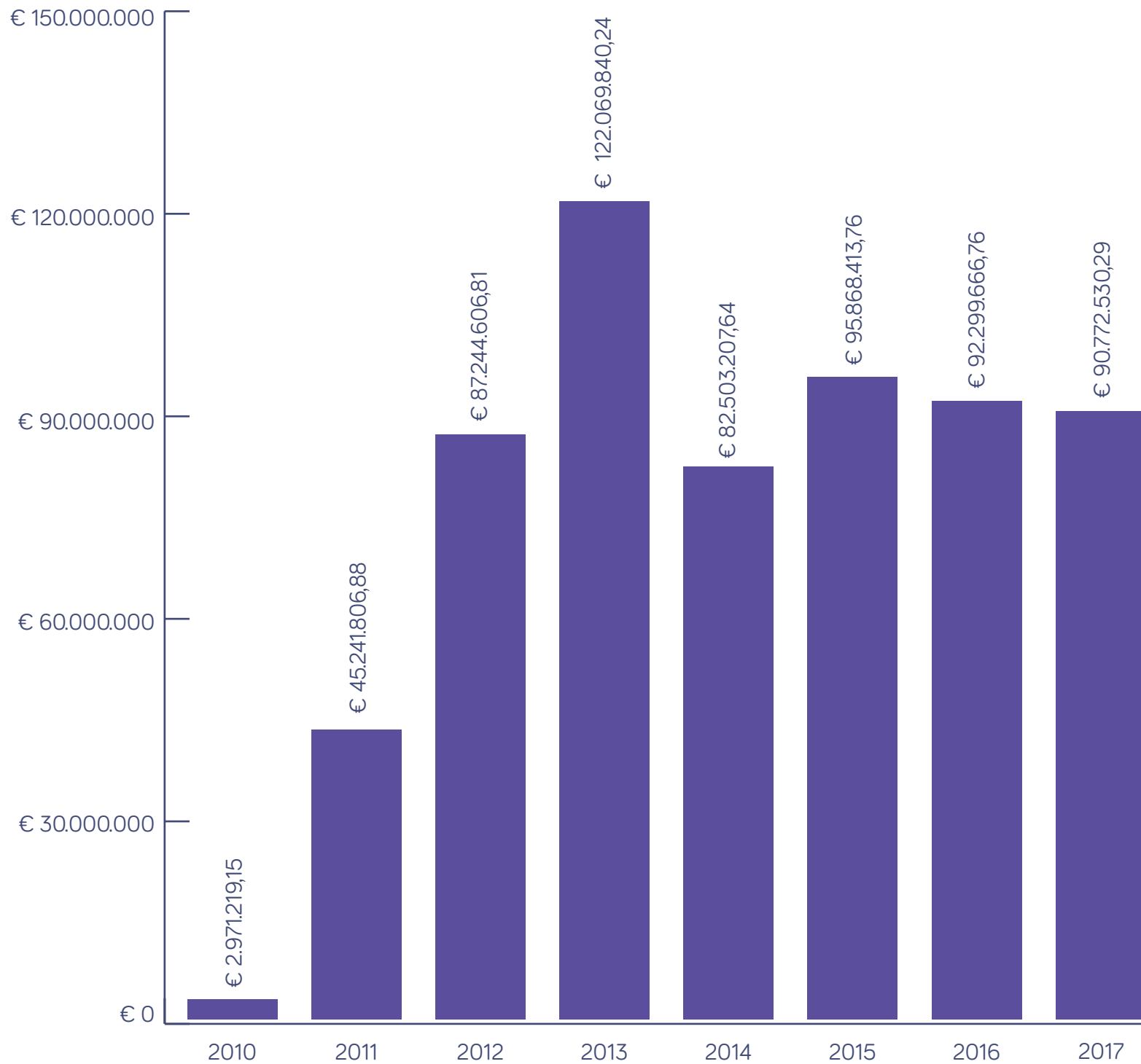
II. BEDRAG VERDEELDE DOSSIERS

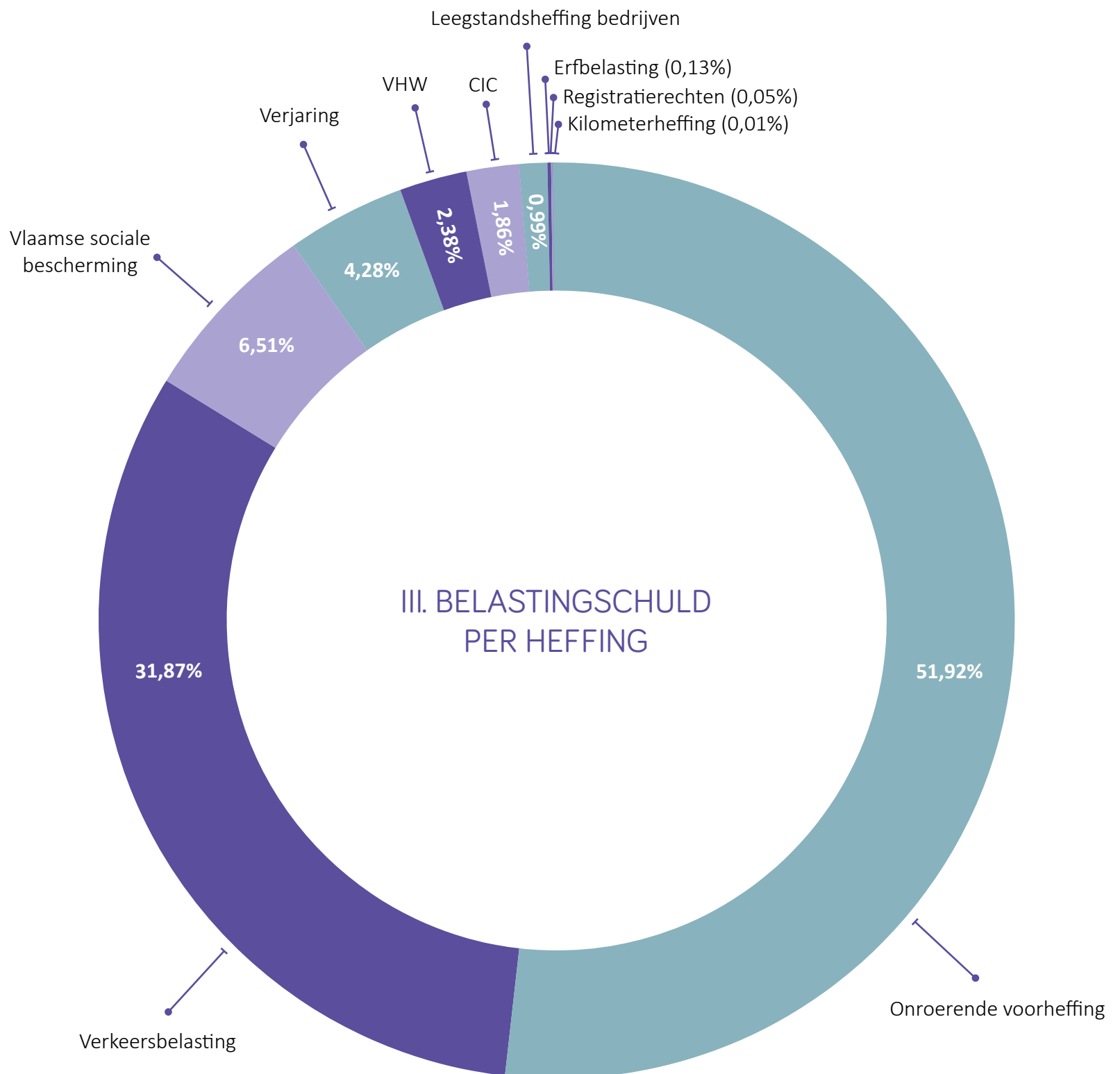
	CIC	ERFBELASTING	KILOMETERHEFFING	LEEGSTANDSHEFFING BEDRIJVEN	REGISTRATIEBELASTING
2010	/	/	/	/	/
2011	€ 1.284.663,45	/	/	€ 2.697.567,88	/
2012	€ 1.501.533,78	/	/	€ 259.381,65	/
2013	€ 1.478.042,58	/	/	€ 2.311.156,30	/
2014	€ 1.983.158,27	/	/	€ 10.637,26	/
2015	€ 2.468.532,47	/	/	€ 162.471,59	/
2016	€ 1.199.355,76	€ 88.057,29	/	€ 319.130,78	/
2017	€ 1.592.301,03	€ 715.437,39	€ 33.318,74	€ 377.597,18	€ 291.099,27

	VERKEERSBELASTING	VERKROTTINGSHEFFING WONINGEN	VLAAMSE SOCIALE BESCHERMING	ONROERENDE VOORHEFFING	VERJARINGS- DOSSIERS
2010	/	/	€ 2.971.219,15	/	/
2011	/	€ 2.210.059,86	€ 8.960.547,78	€ 29.687.555,05	€ 401.412,86
2012	€ 33.734.524,85	€ 2.211.963,25	€ 4.510.244,06	€ 42.873.448,41	€ 2.153.510,81
2013	€ 45.341.942,02	€ 1.760.738,83	€ 4.177.463,00	€ 60.793.078,80	€ 6.207.418,71
2014	€ 25.725.647,15	€ 2.036.316,12	€ 5.701.928,75	€ 43.261.910,37	€ 3.783.609,72
2015	€ 32.240.576,70	€ 1.415.071,35	€ 4.263.303,74	€ 50.819.231,31	€ 4.499.226,60
2016	€ 29.047.518,09	€ 2.277.022,72	€ 3.730.169,40	€ 51.434.641,62	€ 4.203.771,10
2017	€ 31.175.426,47	€ 2.841.958,62	€ 5.993.182,03	€ 42.522.602,59	€ 5.229.606,97

* CIJFERS VOOR DE VERSCHILLENDE JAREN VASTGESTELD OP 25/04/2018

TOTAAL BEDRAG VERDEELDE DOSSIERS PER JAAR





IV. STATUS DOSSIERS 2010-2017

STATUS	AANTAL DOSSIERS	PROCENTUEEL
GEREGELD	557.685	74,3%
TERUGGESTUURD	129.510	17,3%
IN UITVOERING	39.130	5,2%
GESTOPT DOOR OPDRACHTGEVER	24.198	3,2%
TOTAAL	750.523	100%

V. RECUPERATIE 2010-2017 (BEDRAG)

1. Recuperatiecijfers 2010-2017 *inclusief* rechtstreekse betalingen aan Vlabel

2010-2017	TOTAAL INGEVORDERD	IN TE VORDEREN	RECUPERATIE
ONROERENDE VOORHEFFING	€ 304.097.909,34	€ 321.392.468,15	94,62%
REGISTRATIEBELASING	€ 242.406,15	€ 291.099,27	83,27%
VERKEERSBELASTING	€ 169.840.321,91	€ 197.265.635,28	86,10%
VLAAMSE SOCIALE BESCHERMING	€ 28.454.105,74	€ 40.308.057,91	70,59%
LEEGSTANDSHEFFING BEDRIJVEN	€ 4.417.324,53	€ 6.137.942,64	71,97%
ERFBELASTING	€ 565.503,45	€ 803.494,68	70,38%
VERKROTTINGSHEFFING WONINGEN	€ 6.783.182,57	€ 14.753.130,75	45,98%
CENTRALE INVORDERINGSCEL	€ 4.093.254,21	€ 11.507.587,34	35,57%
VERJARINGSDOSSIERS	€ 7.749.240,14	€ 26.478.556,77	29,27%
KILOMETERHEFFING	€ 0,00	€ 33.318,74	0,00%
TOTAAL	€ 526.243.248,04	€ 618.971.291,53	85,02%

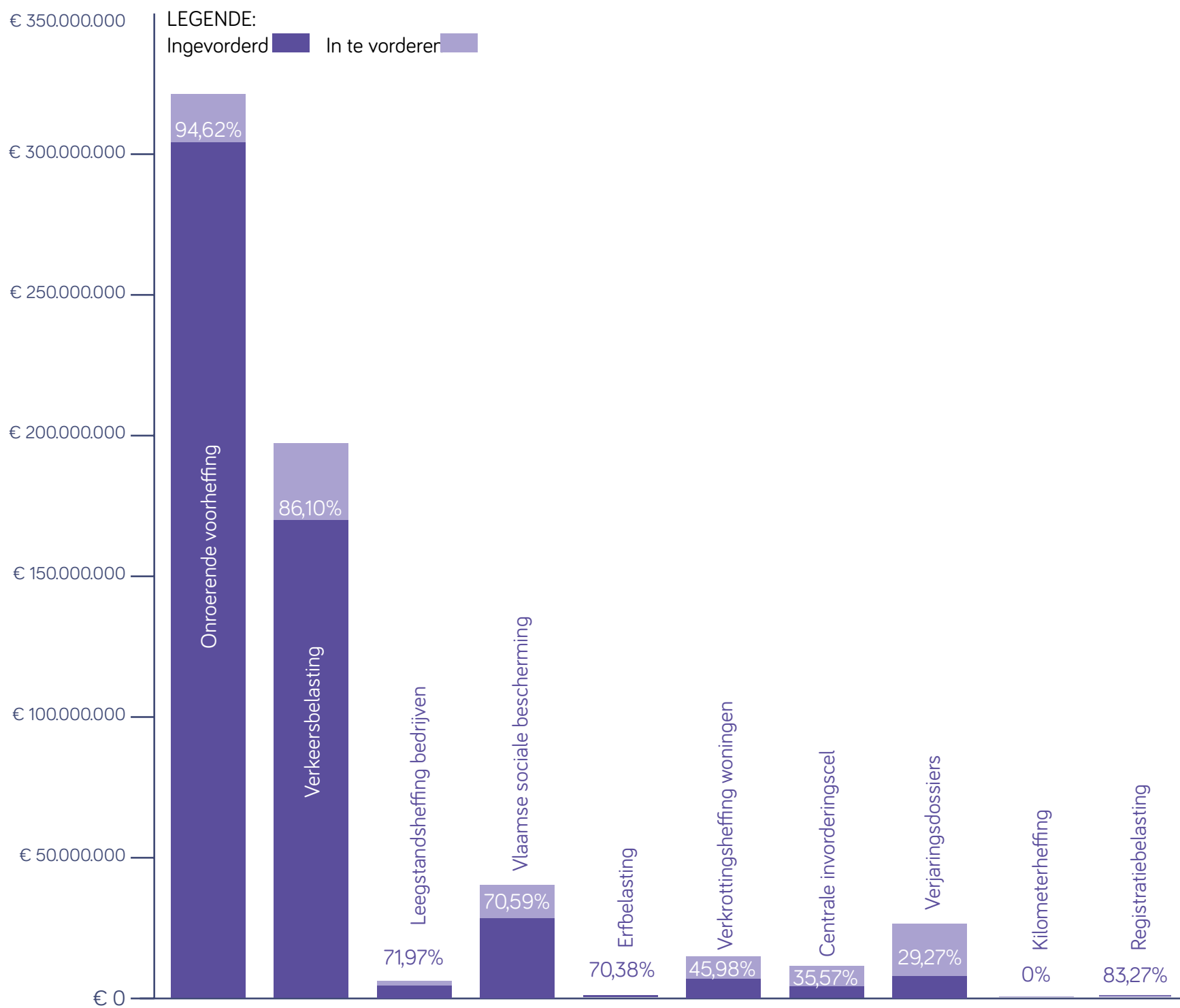
2. Recuperatiecijfers 2010-2017 *exclusief* rechtstreekse betalingen voor overdracht

Verwijderen we uit bovenstaande tabel de betalingen die rechtstreeks gebeurd zijn aan Vlabel, geeft dit volgend resultaat:


2010-2017	TOTAAL INGEVORDERD	IN TE VORDEREN	RECUPERATIE
ONROERENDE VOORHEFFING	€ 232.351.414,54	€ 249.645.973,35	93,07%
REGISTRATIEBELASTING	€ 164.629,39	€ 213.322,51	77,17%
VERKEERSBELASTING	€ 151.598.997,26	€ 179.024.310,63	84,68%
VLAAMSE SOCIALE BESCHERMING	€ 27.523.236,06	€ 39.377.188,23	69,90%
LEEGSTANDSHEFFING BEDRIJVEN	€ 3.585.661,18	€ 5.306.279,29	67,57%
ERFBELASTING	€ 432.910,24	€ 670.901,47	64,53%
VERKROTTINGSHEFFING WONINGEN	€ 6.783.182,57	€ 14.753.130,75	45,98%
CENTRALE INVORDERINGSCEL	€ 4.093.254,21	€ 11.507.587,34	35,57%
VERJARINGSDOSSIERS	€ 6.270.748,05	€ 25.000.064,68	25,08%
KILOMETERHEFFING	€ 0,00	€ 33.318,74	0,00%
TOTAAL	€ 432.804.033,50	€ 525.532.076,99	82,36%

De recuperatiegraad is het hoogst in dossiers van onroerende voorheffing en verkeersbelasting.

RECUPERATIE 2010-2017*



* inclusief rechtstreekse betalingen aan Vlabel





Diensten Aan de Maatschappij
Guldenvlieslaan 67
1060 Sint-Gillis

info@diam.be
www.diam.be

